

FIDELITY POUPANÇA

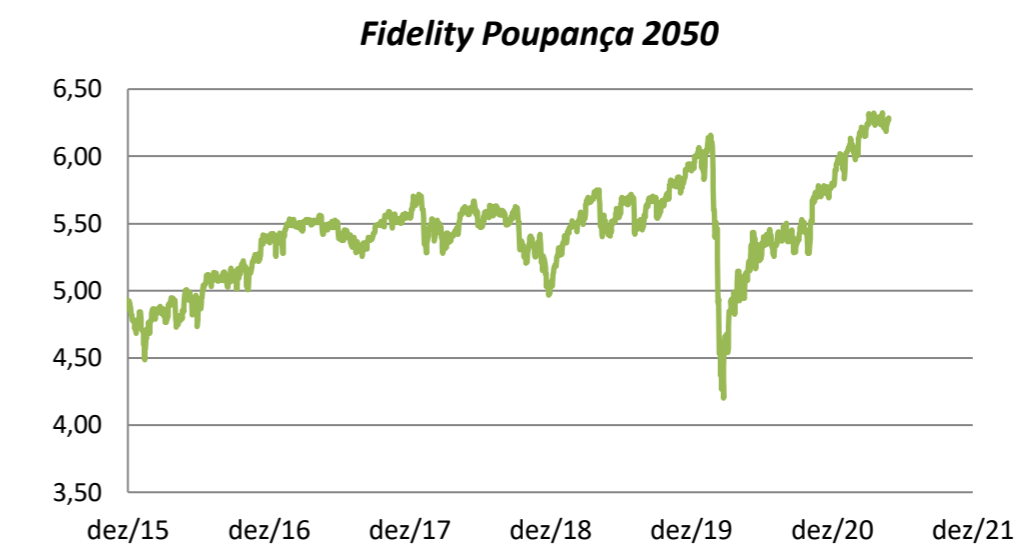
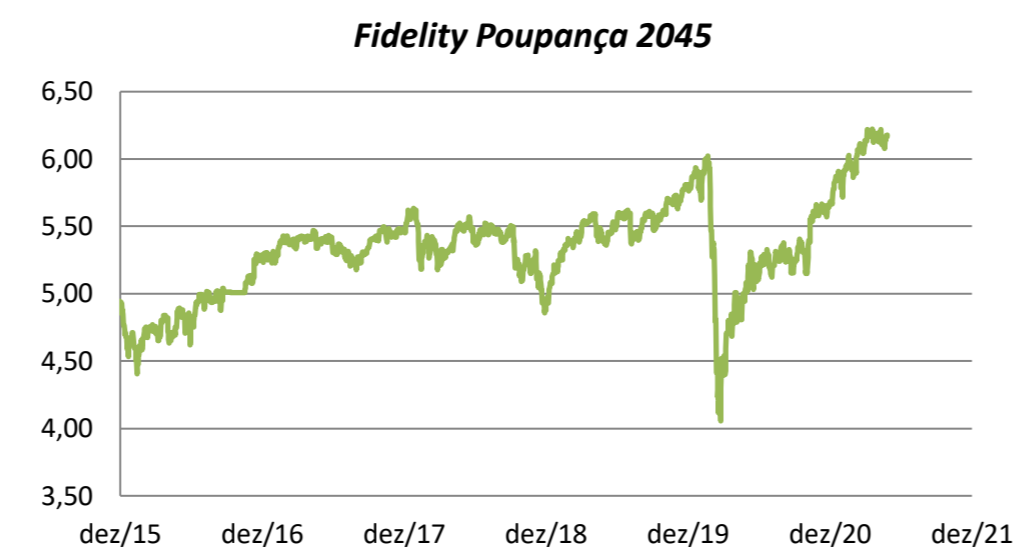
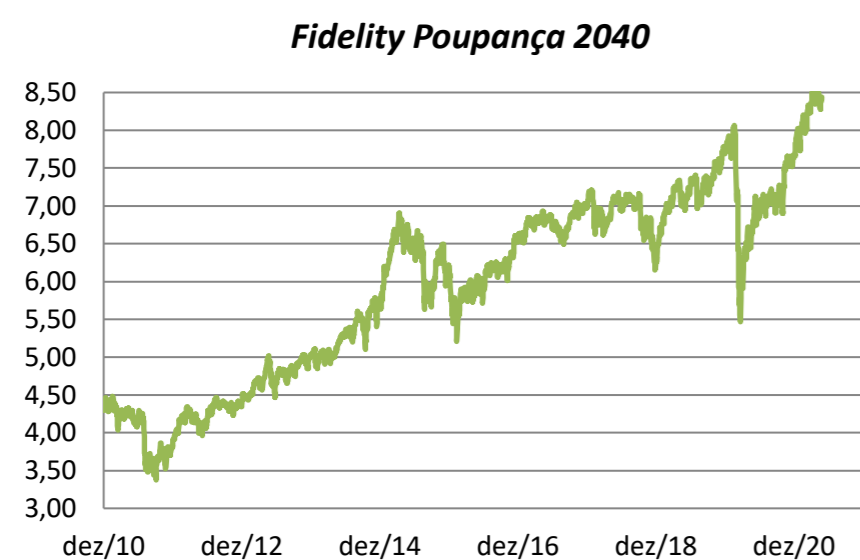
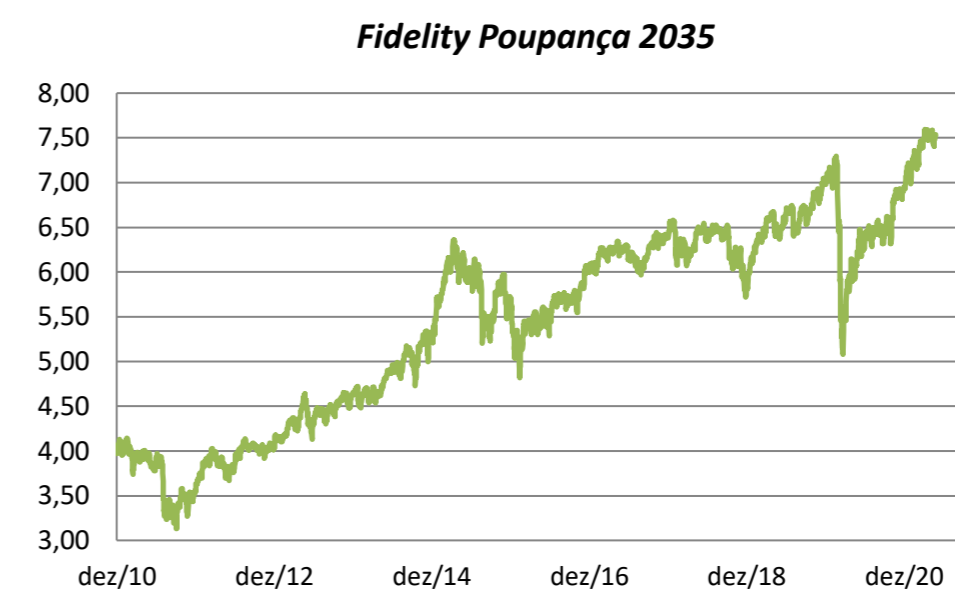
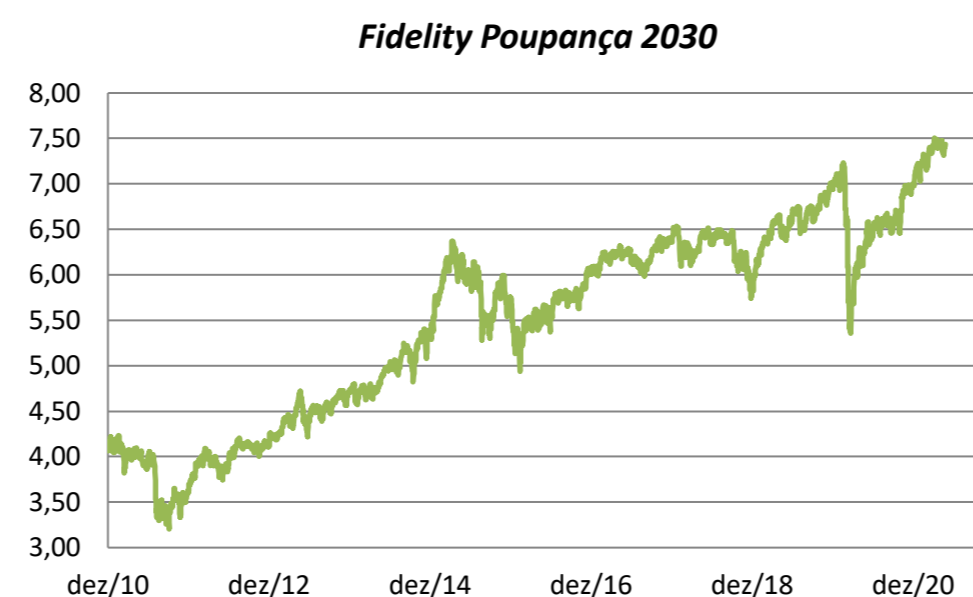
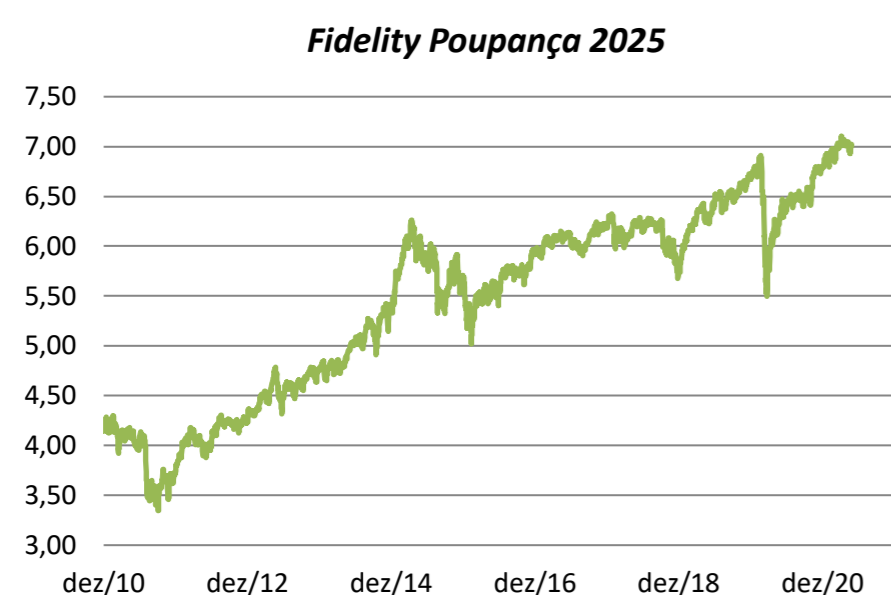
Fundo	Início da actividade	Data da UP	Valor da UP	Desde o início a 27/mai/21	Desde 26/mai/20 a 27/mai/21	Risco
				Rentabilidade Anualizada	Rentabilidade Anual Efectiva	
Fidelity Poupança 2025	1/fev/07	27/mai/21	7,02 €	2,82%	12,15%	4
Fidelity Poupança 2030	1/fev/07	27/mai/21	7,43 €	3,40%	18,16%	5
Fidelity Poupança 2035	1/fev/07	27/mai/21	7,54 €	3,54%	22,78%	5
Fidelity Poupança 2040	1/fev/07	27/mai/21	8,44 €	4,80%	25,64%	5
Fidelity Poupança 2045	8/set/15	27/mai/21	6,18 €	4,12%	23,43%	-
Fidelity Poupança 2050	8/set/15	27/mai/21	6,28 €	4,49%	22,27%	-

As rentabilidades divulgadas representam dados passados, não constituindo garantia de rentabilidade futura, porque o valor das unidades de participação (UP) pode aumentar ou diminuir em função do nível de risco que varia entre 1 (risco mínimo) e 7 (risco máximo). As rentabilidades divulgadas têm em consideração todos os encargos suportados pelo Fundo. Para efeitos do apuramento das rentabilidades não são considerados os encargos suportados pelos participantes, nomeadamente os encargos de subscrição, de resgate e de transferência (quando aplicáveis). As rentabilidades anualizadas apresentadas, que se referam a períodos superiores a um ano, apenas seriam obtidas se o investimento fosse efetuado durante a totalidade do período de referência. A informação aqui disponibilizada não dispensa a consulta dos documentos constitutivos de cada um dos Fundos, nomeadamente as Informações Fundamentais aos Investidores (IFI). Para informação detalhada do perfil de risco e de remuneração do Fundo, deverá ser consultado o respetivo IFI.

* Informação sobre as unidades de participação (UP), rentabilidades e risco é apresentada com referência à data de valorização das unidades de participação.

** Rentabilidades calculadas com base em unidades de participação transacionadas.

EVOLUÇÃO DO VALOR UP



**TRAN
QUILI
DADE**